

Ropa Protectora

Ropa Protectora



ÍNDICE

Use Overoles Para Proteger Su Cuerpo	3
No Lleve Ropa Contaminada A Casa	3
Use Guantes Para Proteger Sus Manos	3
Nunca Use Sombreros De Tela	4
Use Botas Para Proteger Sus Pies	4
Use Ropa Limpia Cada Dia	4
Proteja Sus Ojos, Nariz, Boca Y Cara	5
Utilice Un Respirado Para Proteger Sus Pulmones	5

RECURSOS

El División de Compensación para Trabajadores (Division of Workers' Compensation – DWC, por su nombre y siglas en inglés) también ofrece en línea, muchas publicaciones de seguridad gratuitas en <http://www.tdi.texas.gov/wc/safety/videoresources/index.html>.

DWC ofrece una biblioteca gratuita con materiales audiovisuales de seguridad ocupacional y de salud. Para obtener más información, llame al 512-804-4620 o visite el sitio Web de DWC en <http://www.tdi.texas.gov/wc/safety/videoresources/avcatalog.html>.

Módulo de seguridad producido por AgSafe. Esta publicación está compilada de diversas fuentes de referencia y está diseñada para proveer información actual y autoritaria sobre el tema cubierto. Información del Proyecto Agsafe se obtiene al escribir a Agsafe, 140 Warren Hall, University of California, Berkeley, CA 94720.


División de Compensación para Trabajadores

Centro de Recursos • 512-804-4620 • resourcecenter@tdi.texas.gov

Línea Directa de Violaciones de Seguridad • 1-800-452-9595 • safetyhotline@tdi.texas.gov

USE OVEROLES PARA PROTEGER SU CUERPO

Los overoles son disponibles en materiales plásticos o desechables. Los overoles desechables son de peso ligero y bastante cómodos. Ofrecen buena protección si no son dañados. Si se contaminan o son dañados severamente, tírelos inmediatamente. Overoles resistentes a químicos son similares a un traje de plástico y se deben utilizar cuando la etiqueta indica el requisito de protección de todo el cuerpo. Si tiene preguntas sobre cual overol se debe usar, pregúntele a su supervisor.



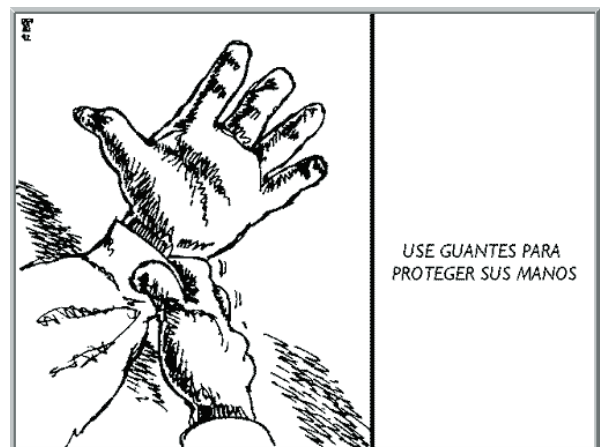
NO LLEVE ROPA CONTAMINADA A CASA

Cámbiese a ropa limpia al final del día de trabajo, o antes si se le contamina. Recuerde de no lavar su ropa de trabajo junto con la ropa de su familia.



USE GUANTES PARA PROTEGER SUS MANOS

La piel de sus manos puede absorber pesticidas y sus solventes. Protéjase las manos usando guantes resistentes al líquido. Nunca use guantes que tienen un forro o muñequera de tela, o que están hechos de cuero. Estos materiales absorben pesticidas en lugar de repelerlos. Cuando use sus guantes, use las mangas de la camisa por fuera de los guantes. Esto evitará que cualquier derrame y salpicadura le caiga en los guantes y corra hacia las manos. Si su trabajo requiere que levante los brazos sobre la cabeza, sujete con cinta adhesiva la manga adentro del guante. Después de utilizar guantes no-desechables, enjuáguelos bien con agua limpia antes de quitárselos.




NUNCA USE SOMBREROS DE TELA

No use cachuchas ordinarias tipo béisbol ni sombreros de paja que tienen forros de cuero. Estos sombreros son peligrosos debido a su material absorbente. Use un sombrero a-prueba-de-líquido preferiblemente de un plástico lavable. El sombrero puede ser un casco o plástico flexible. Al cabo del día de trabajo, enjuague su casco bien con agua limpia.




USE BOTAS PARA PROTEGER SUS PIES

Cuando carga, mezcla, o fumiga con cantidades grandes de pesticidas, use botas, zapatos de goma sin forro a-prueba-de-líquido para proteger sus pies de la exposición al residuo de pesticidas. Cuando use botas, use las piernas del pantalón por fuera para evitar que los derrames y salpicaduras corran por la bota y hacia su pierna. Al final del día de trabajo, lave sus botas bien con agua y bastante jabón.



USE ROPA LIMPIA CADA DIA

Use ropa limpia cada día. Si su ropa se moja con el rocío, cámbiese inmediatamente, no se espere hasta el fin del día. El residuo de los pesticidas puede permanecer en las fibras de su ropa y puede hacer e contacto con su piel.



PROTEJA SUS OJOS, NARIZ, BOCA Y CARA

Los pesticidas pueden ser muy irritantes o corrosivos a los ojos. Algunos estados requieren que se utilicen gafas o caretas para la cara y que se mantengan limpios todo el tiempo para evitar contacto con un pesticida. Es especialmente importante que se proteja los ojos y la cara con gafas y caretas cuando esté echando o mezclando una concentración de pesticidas líquidos altamente tóxicos. Recuerde limpiar sus gafas y careta de e cara con jabón y agua diariamente.



PROTEJA SUS OJOS,
NARIZ, BOCA Y CARA

UTILICE UN RESPIRADOR PARA PROTEGER SUS PULMONES

Un respirador es una de las piezas más importantes de equipo para los aplicadores. Los respiradores de cartuchos químicos tienen uno o dos cartuchos adjuntos a la pieza de la cara. Este tipo está equipado generalmente con válvulas de una-dirección que permiten que el aire inhalado pase a través de los cartuchos. Si el respirador usa filtros, los filtros se tienen que cambiar diariamente. Pregúntele a su supervisor si tiene dudas sobre el uso de un respirador.



ASEGURESE QUE EL
RESPIRADOR SE AJUSTE
BIEN A LA CARA